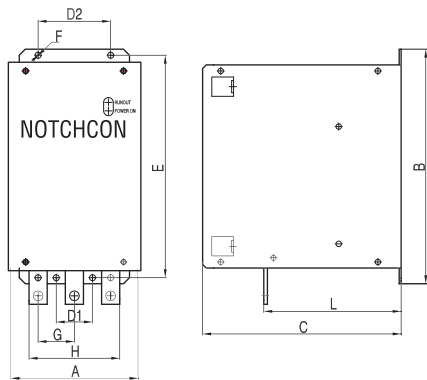


외형도

▶ 외형치수 (80A-200A)

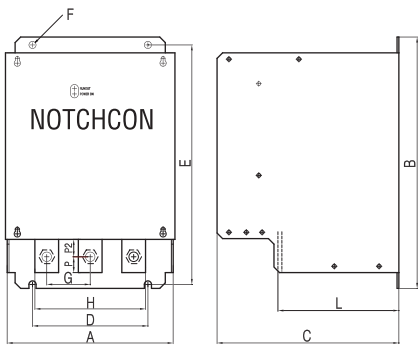


버스바 폭 : 15mm
버스바 두께 : 3t
취부 HOLE에 취부 볼트는 M4 x 16 - 4개
입력 및 출력에는 M8 x 16

CASE 분류	적용 MODEL	가로	세로	높이	가로 부착	세로 부착	취부홀 φ	버스바 간격	버스바 최대간격	버스바 높이
		A	B	C	D1/D2	E	F	G	H	L
NC-50,80,100,150-1	FNC-150-1	105	194	170	30/60	184	5	30	75	115
NC-200-1	FNC-200-1	144	249	186	110	241	6	40	104	118

FNC-50-1 에서 FNC-150-1 까지는 size가 같습니다.

▶ 외형치수 (300A-1000A)

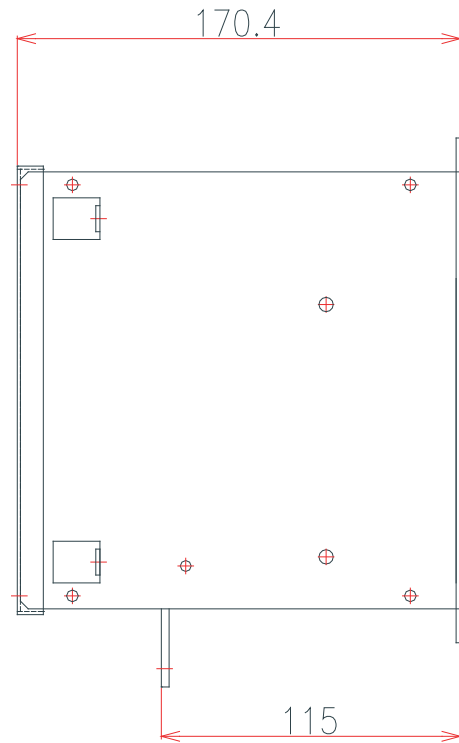
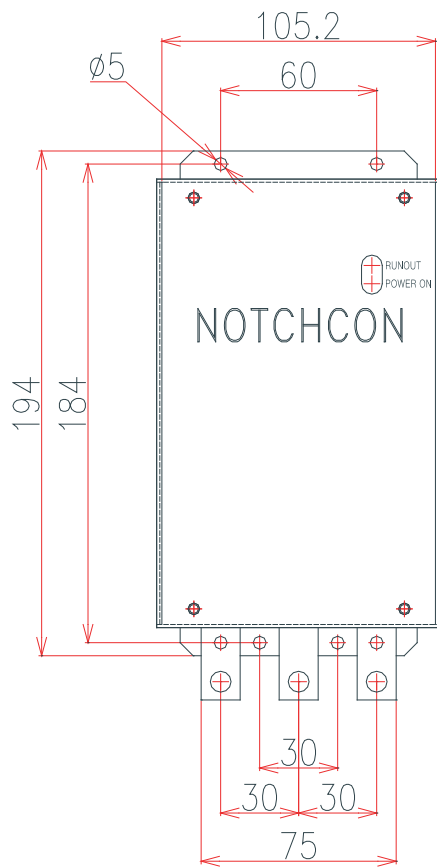


버스바 폭 : 35mm
버스바 두께 : 4t
취부 HOLE에 취부 볼트는 M8 x 16 - 4개
입력 및 출력에는 M10 x 20


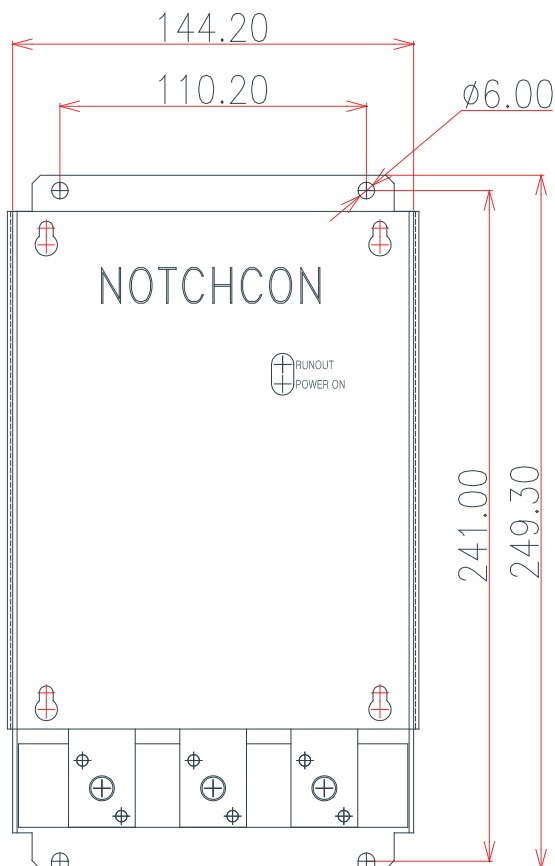
CASE 분류	적용 MODEL	가로	세로	높이	가로 부착	세로 부착	취부홀 φ	버스바 간격	버스바 최대간격	버스바 높이		
		A	B	C	D1/D2	E	F	G	H	L	P	P2
NC-600F	FNC-300-1	210	318	231	146	303	9	55	150	140	20	23
NC-600F	FNC-400-1	210	318	231	146	303	9	55	150	140	20	23
NC-600F	FNC-500-1	210	318	231	146	303	9	55	150	140	20	23
NC-600F	FNC-600-1	210	318	231	146	303	9	55	150	140	20	23
NC-800F	FNC-800-1	210	318	247	146	303	9	65	170	153	20	20
NC-800F	FNC-7600-1	210	318	247	146	303	9	65	170	153	20	20
NC-800F	FNC-8600-1	210	318	247	146	303	9	65	170	153	20	20
NC-1000	FNC-71000-1	257	417	311	187	402	9	78	196	197	20	27

제품의 품질향상을 위하여 외형치수가 예고 없이 변경될 수 있으니 주문시 문의 바랍니다.
AC 600V TYPE은 별도로 치수가 없고 위의 표와 동일합니다.

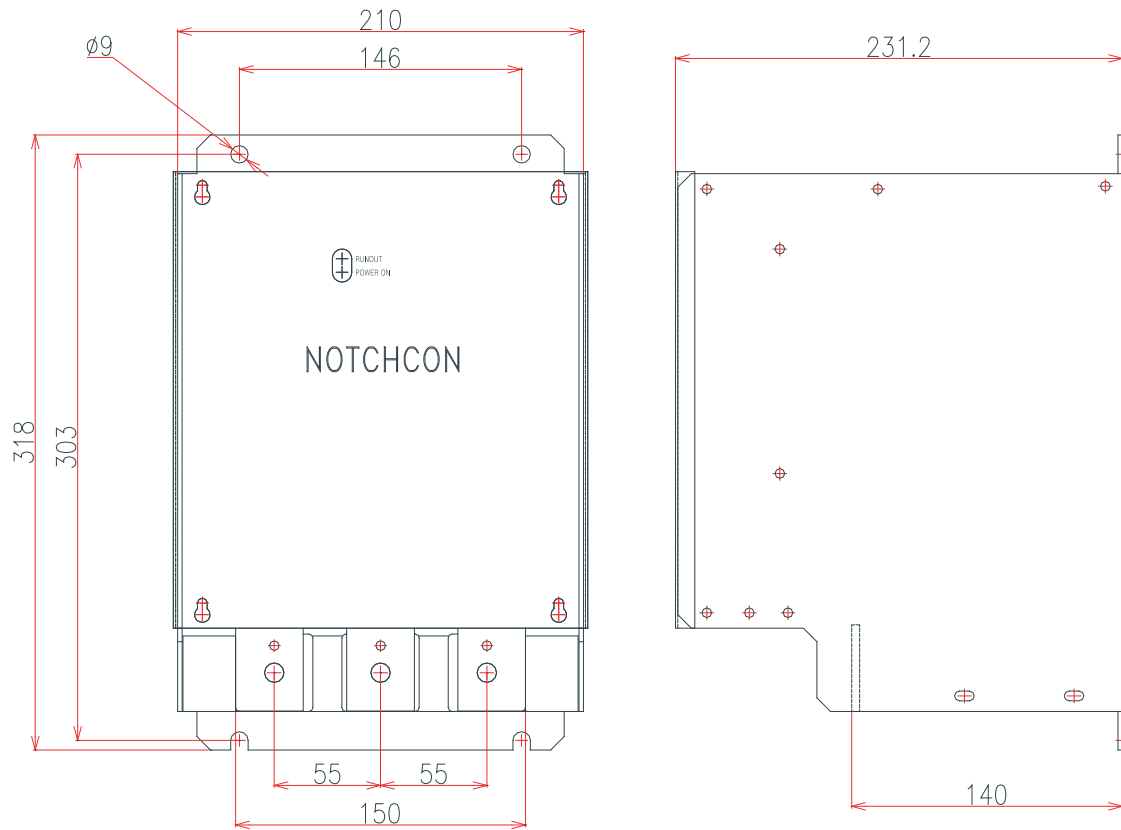
FNC-50,80,100,150-1



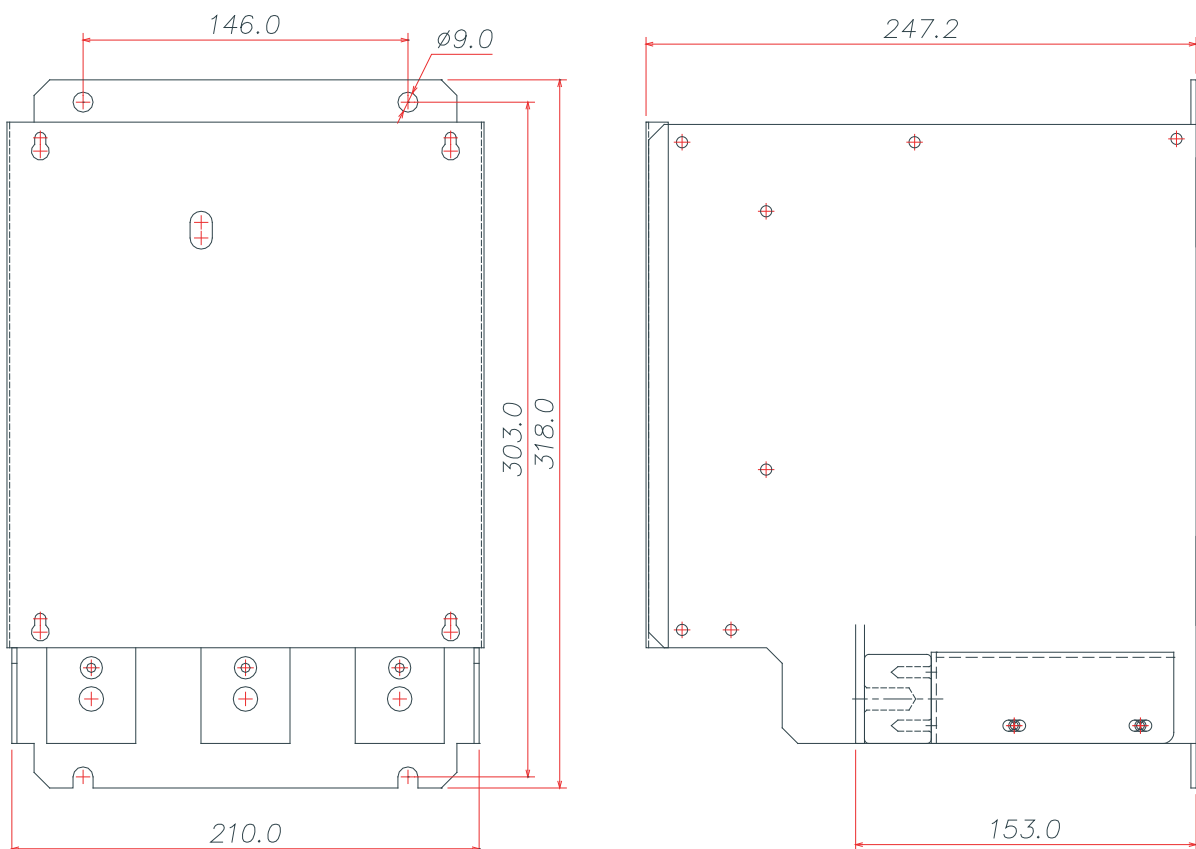
FNC-200-1



FNC-300,400,500,600-1



FNC-800-1,7600,8600-1



FNC-71000-1

